

IR 2000 S

HU

KEZELÉSI ÚTMUTATÓ
HŐSUGÁRZÓ



 TROTEC

Tartalomjegyzék

Tudnivalók a kezelési útmutatóhoz 2

Biztonság 2

Információk a készülékről 5

Szállítás és tárolás 6

Szerelés és üzembe helyezés 6

Kezelés 7

Hibák és zavarok 8

Karbantartás 8

Műszaki függelék 9

Ártalmatlanítás 9

Tudnivalók a kezelési útmutatóhoz

Jelképek



Figyelmeztetés villamos feszültségre

Ez a jelkép arra hívja fel a figyelmet, hogy villamos feszültség miatt személyek életét és egészségét fenyegető veszélyek állnak fenn.



Figyelmeztetés forró felületre

Ez a jelkép arra hívja fel a figyelmet, hogy forró felületek miatt személyek életét és egészségét fenyegető veszélyek állnak fenn.



Figyelmeztetés

Ez a figyelmeztetés közepes kockázati fokú veszélyeztetést jelöl, aminek - ha nem hárítja el - halálos kimenetelű vagy súlyos személyi sérülés lehet a következménye.



Vigyázat

Ez a figyelmeztetés alacsony kockázati fokú veszélyeztetést jelöl, aminek - ha nem hárítja el - csekély vagy mérsékelt személyi sérülés lehet a következménye.

Utalás

Ez a figyelmeztetés fontos információkra (pl. anyagi károokra) hívja fel a figyelmet, de nem utal veszélyeztetésekre.



Infó


Az ezzel a jelképpel megjelölt hivatkozások segítik Önt tevékenységeinek gyors és biztos végrehajtásában.



Tartsa be az utasítást

Az ezzel a jelképpel megjelölt hivatkozások arra hívják fel a figyelmet, hogy figyelembe kell venni a kezelési útmutatót.

A kezelési útmutató aktuális változatát és az EU-megfelelőségi nyilatkozatot a következő linkről tudja letölteni:



IR 2000 S



<https://hub.trotec.com/?id=40761>

Biztonság

Olvassa el gondosan ezt az útmutatót a készülék üzembe helyezése/használatá előtt és tartsa az útmutatót mindig a felállítási hely közvetlen közelében, ill. a készüléken!



Figyelmeztetés

Olvasson el minden biztonságtechnikai útmutatót és utasítást.

A biztonságtechnikai útmutató és utasítások betartásánál elkövetett mulasztások áramütést, tüzet és/vagy súlyos sérülést okozhatnak.

Őrizze meg a biztonságtechnikai útmutatót és utasítást a későbbiekre is.

Ezt a készüléket akkor használhatják gyermekek 8 éves kortól felfelé, valamint csökkent fizikai, szenzorikus vagy mentális képességű vagy tapasztalattal és tudással nem rendelkező személyek, ha felügyelet alatt vannak, vagy a készülék biztonságos használatáról oktatást kaptak és a használatból eredő veszélyeket megértették.

Gyermekeknek nem szabad játszani a készülékkel. A tisztítást és a felhasználói karbantartást nem végezhetik gyermekek felügyelet nélkül.



Figyelmeztetés

A 3 évnél fiatalabb gyermekeket távol kell tartani a készüléktől, kivéve, ha folytonos felügyelet alatt állnak. 3 évnél idősebb és 8 évnél fiatalabb gyermekek a készüléket csak akkor kapcsolhatják be és ki, ha felügyelet alatt állnak vagy a készülék biztonságos használatáról oktatást kaptak és a használatból eredő veszélyeket megértették, feltéve, hogy a készülék normál használati helyzetében van elhelyezve vagy telepítve.

3 évnél idősebb és 8 évnél fiatalabb gyermekek nem dughatják a dugót a dugaszoló aljzatba, nem szabályozhatják a készüléket, nem tisztíthatják a készüléket és/vagy nem hajthatják végre a felhasználó által végzendő karbantartást.



Figyelmeztetés

Ne használja a készüléket kis helyiségekben, ha abban emberek tartózkodnak, akik nem tudják a helyiséget saját erejükből elhagyni és nem állnak folytonos felügyelet alatt.

- Ne üzemeltesse és ne állítsa fel a készüléket robbanásveszélyes helyiségekben vagy területeken.
- Ne üzemeltesse a készüléket agresszív atmoszférában.
- Nedves tisztítás után hagyja megszáradni a készüléket. Ne üzemeltesse azt vizes állapotban.
- Ne üzemeltesse kezelje a készüléket nedves vagy vizes kézzel.
- Ne tegye ki a készüléket közvetlen vízsugárnak.
- Ne dugjon soha tárgyakat vagy végtagokat a készülékbe.
- Ne használja a készüléket gyújtóforrásként.
- Üzem közben ne takarja le a készüléket.
- A készülék nem játék. Gyermekeket és állatokat tartson távol tőle. Csak felügyelet alatt használja a készüléket.
- Ellenőrizze minden használat előtt a készüléket, annak tartozékait és csatlakozórészeit, hogy vannak-e sérülések rajtuk. Ne használjon meghibásodott készüléket vagy alkatrészeket.
- Gondoskodjon arról, hogy minden, a készüléken kívül található villamos kábel védve legyen a sérülésektől (pl. állatoktól). Ne használja soha a készüléket, ha a villamos kábel vagy a hálózati csatlakozó sérült!
- A hálózati csatlakozásnak meg kell felelnie a Műszaki függelék adatainak.
- Dugja a hálózati csatlakozódugót szabályszerűen biztosított dugaszolóaljzatba.
- Válasszon hosszabbítót a hálózati csatlakozókábelhez a készülék teljesítményigénye, a kábelhosszúság és a felhasználási cél figyelembe vételével. A hosszabbítókábelt tekerje teljesen le. Kerülje az elektromos túlterhelést.

- Karbantartási, ápolási vagy javítási munkák előtt úgy húzza ki a hálózati csatlakozókábelt a dugaszolóaljzatból., hogy a csatlakozódugónál fogja meg.
- Kapcsolja ki a készüléket és távolítsa el a hálózati csatlakozókábelt a dugaszolóaljzatból, ha nem használja a készüléket.
- Ne használja soha a készüléket, ha sérülést állapít meg a hálózati csatlakozódugón vagy -kábelben. Ha megsérül a készülék hálózati csatlakozókábele, veszélyek elkerülése érdekében a gyártóval vagy vevőszolgálatával vagy hasonlóan képzett személlyel ki kell cseréltetni. A meghibásodott hálózati csatlakozókábelek komoly veszélyt jelentenek az egészségre!
- Telepítésnél tartsa be a minimális távolságot falaktól és tárgyaktól, valamint a tárolási és üzemeltetési feltételeket a műszaki adatok szerint ("Műszaki függelék" fejezet).
- A készülék kisugárzó oldala és minden éghető anyag, mint pl. textilek, függönyök, ágyak és kanapék, között tartson be legalább 1 m biztonsági távolságot.
- Hagyja lehűlni a készüléket a szállítás és/vagy karbantartási munkák előtt.
- Nem szabad a készüléket közvetlenül dugaszoló aljzat alatt elhelyezni.
- A készüléket úgy kell elhelyezni, hogy a kapcsolókat és más szabályozószerveket a fürdőkádban vagy a zuhany alatt tartózkodó személy ne tudja megérinteni.
- Nem szabad a készüléket programkapcsolóval, időkapcsolóval, külön távfelügyeleti vezérlőrendszerrel vagy olyan hasonló berendezéssel használni, ami automatikusan bekapcsolja a készüléket, mivel tűzveszély áll fenn, ha a fűtőkészüléket letakarják vagy helytelenül állítják fel.
- Ha ezt a készüléket leejtette vagy sérülések szemmel látható jeleit tapasztalja, utána már ne használja.

Rendeltetésszerű használat

A készüléket fedett, az időjárás hatásától védett kültéri felületek melegítésére használja.

A rendeltetésszerű használathoz tartozik:

- Felületek melegítése
 - raktárhelyiségekben,
 - építkezési helyiségekben,
 - konténerekben,
 - a vendéglátóiparban,
 - vásárokon és rendezvényeken,
 - fedett kültéri területeken (pl. fedett teraszokon).

Előre látható helytelen alkalmazás

- A készülék nem ipari használatra szolgál.
- Ne helyezzen tárgyakat, pl. ruhadarabokat a készülékre.
- Ne használja a készüléket járművek fűtésére.
- Ne használja a készüléket benzin, oldószerek, lakkok vagy más könnyen gyulladó gőzök közelében vagy olyan helyiségekben, amelyekben ilyen anyagokat tárolnak.
- A készüléket nem szabad fűtőkészüléknek használni csecsemőkhöz /gyermekekhez vagy állatokhoz.
- Nem szabad a készüléket zuhanyozókabinba vagy közvetlenül egy fürdőkád fölé szerelni.
- A készüléket nem szabad úszómedencék közelében használni.
- Ne használja a készüléket mosdókagyló, fürdőkád vagy más, vizet tartalmazó tartály közvetlen közelében.
Soha ne merítse a készüléket vízbe.
- Nem szabad a készüléket nedvesség vagy az időjárás (eső, nap) hatásainak kitenni.
- Nem szabad a készüléket mennyezetre szerelni.
- A rendeltetésszerű használatától eltérő más alkalmazás ésszerűen előre látható helytelen alkalmazásnak számít.
- A készülék önhatalmú szerkezeti megváltoztatása, a rá- és átépítés tilos.


Személyi képesítés

Azoknak a személyeknek, akik ezt a készüléket használják:

- tudatában kell lenniük azoknak a veszélyeknek, amelyek elektromos készülékekkel nedves környezetben végzett munka során keletkeznek.
- el kellett olvasniuk és meg kellett érteniük a kezelési útmutatót, különösen a biztonságra vonatkozó fejezetet.

Csak villamos szakvállalatok vagy a Trotec végezhetnek el olyan karbantartási tevékenységet, amelyhez a készülékház felnyitása szükséges.

Jelképek a készüléken

Jelképek	Jelentés
	Ez a jelkép a készüléken arra hívja fel a figyelmet, hogy nem megengedett tárgyak (pl. törülközők, ruhanemű stb.) felakasztása a készülék fölé vagy közvetlenül a készülék elé. Túlhevülés és tűzveszély elkerülése érdekében a fűtőkészüléket nem szabad letakarni.!

Egyéb veszélyek



Figyelmeztetés villamos feszültségre

Csak meghatalmazott szaküzem végezhet munkát az elektromos alkatrészekben!



Figyelmeztetés villamos feszültségre

A készüléken végzett minden munka előtt távolítsa el a hálózati csatlakozódugót a dugaszolóaljzattól!
Ne érintse meg a hálózati csatlakozódugót nedves vagy vizes kézzel.

Úgy húzza ki a hálózati csatlakozókábelt a dugaszolóaljzattól, hogy a csatlakozódugónál fogja meg.



Figyelmeztetés forró felületre

A készülék részei nagyon felforrósodhatnak és égési sérülést okozhatnak. Különösen figyeljen, ha gyermekek vagy védelemre szoruló személyek tartózkodnak a közelben!



Figyelmeztetés

A készülék veszélyt jelenthet, ha nem betanított személyek szakszerűtlenül vagy nem a rendeltetésének megfelelően használják! Vegye figyelembe a személyi képesítéseket!



Figyelmeztetés

A készülék nem játékszer és gyermekek kezébe nem való.



Figyelmeztetés

Fulladásveszély!

Ne hagyja a csomagolóanyagot gondatlanul szanaszét heverni. Gyermekek kezében veszélyes játékszerré változhat.



Figyelmeztetés

Szakszerűtlen felállítás esetén tűzveszély áll fenn.

Ne állítsa a készüléket éghető aljzatra.

Ne állítsa a készüléket hosszú szálas padlószőnyegre.



Figyelmeztetés

Sérülésveszély az infravörös sugárzás miatt!

Ne tartózkodjon túl sokáig a készülék közvetlen közelében. Ne nézzen hosszabb időn keresztül közvetlenül a készülékbe. Tartsa be a minimális távolságokat.



Figyelmeztetés

Túlhevülés és tűzveszély elkerülése érdekében a készüléket nem szabad letakarni!



Figyelmeztetés

Nagy szennyeződések a fűtőrudakon a készülék túlhevülését okozhatják. Tűzveszély áll fenn. Távolítsa el a nagy szennyeződések a fűtőrudakról a "Karbantartás" fejezet szerint, mielőtt bekapcsolja a készüléket.

Magatartás vészhelyzetben

1. Kapcsolja ki a készüléket.
2. Vészhelyzetben áramtalanítsa a készüléket: Úgy húzza ki a hálózati csatlakozókábelt a dugaszolóaljzattól, hogy a csatlakozódugónál fogja meg.
3. Meghibásodott készüléket ne csatlakoztasson ismét a hálózatra.

Információk a készülékről

Készülék-leírás

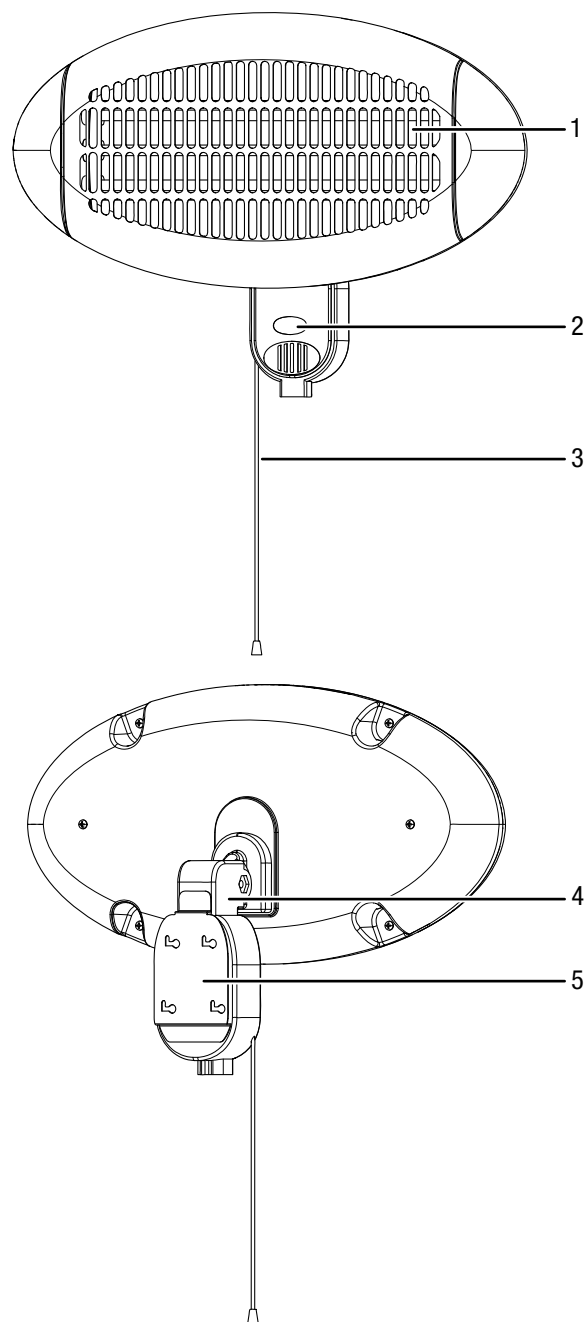
Az IR 2000 S készülék azonnali meleg gyors előállítására szolgál.

A készülék működése az infravörös sugárzással történő hőtermelés elvén alapul. Ennek során a személyek és tárgyak melegítése közvetlenül történik.

A három fűtési fokozat max. 2000 W-ig zsinóros húzókapcsolóval állítható be.

- alkalmas vizes helyiségekbe és fedett kültéri használatra
- fröccsenő víz ellen védett IP34
- alkalmas fali szereléshez vagy teleszkópos állványon való rögzítéshez
- a szög állítható
- nem keveri fel a port (allergiásoknak is megfelel)

Készülék bemutatása



Sz.	Megnevezés
1	Fűtőrudak
2	Fűtési fokozat jelzése: 0 = ki 1 = 1. fokozat (650 W) 2 = 2. fokozat (1300 W) 3 = 3. fokozat (2000 W)
3	Zsinóros húzókapcsoló
4	Dönthető tartó
5	Tartó fali szereléshez

Szállítás és tárolás

Utalás

Ha a készüléket szakszerűtlenül tárolja vagy szállítja, a készülék megsérülhet.

Vegye figyelembe a készülék szállítására és tárolására vonatkozó információkat.

Szállítás

Tartsa be a következő utasításokat minden szállítás **előtt**:

- Kapcsolja ki a készüléket.
- Úgy húzza ki a hálózati csatlakozókábelt a dugaszolóaljzatból, hogy a csatlakozódugónál fogja meg.
- Ne használja húzószinórnak a hálózati csatlakozókábelt.
- Hagyja a készüléket eléggé lehűlni.

Tárolás

Tartsa be a következő utasításokat minden tárolás **előtt**:

- Úgy húzza ki a hálózati csatlakozókábelt a dugaszolóaljzatból, hogy a csatlakozódugónál fogja meg.
- Hagyja a készüléket eléggé lehűlni.

Ha nem használja a készüléket, tartsa be a következő tárolási feltételeket:

- szárazon, fagytól és hőségtől védve
- álló helyzetben, portól és közvetlen napsugárzástól védett helyen
- esetleg műanyag takaróval védve a por behatolása ellen
- A készülék rongálódásának elkerülése érdekében ne helyezzen más készüléket vagy tárgyat a készülékre.

Szerelés és üzembe helyezés

Szállítási terjedelem

- 1 x készülék
- 4 x rögzítőcsavar
- 4 x dübel
- 1 x útmutató

Készülék kicsomagolása

1. Nyissa ki a karton és vegye ki a készüléket.
2. Távolítsa el a készülékről teljesen a csomagolást.
3. Tekerje teljesen le a hálózati kábelt. Ügyeljen arra, hogy a hálózati csatlakozókábel ne legyen sérült és ne sértse meg Ön se a letekerésnél.

Szerelés

A készülék fali szereléshez alkalmas. Opcionálisan teleszkópos állvány is alkalmazható. Vegye figyelembe a következő előírást a helyiségben történő telepítésre:



Figyelmeztetés

Rossz telepítés tűzveszély jelent!


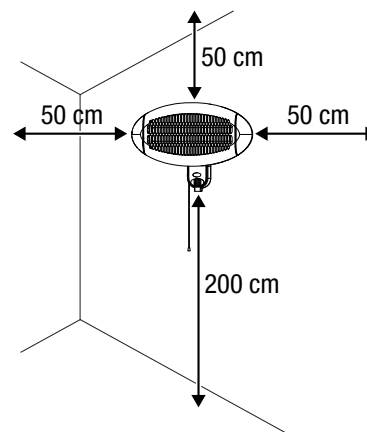
Tűzveszély áll fenn, ha a megkövetelt minimális távolságok nincsenek betartva.

A készülék távolsága a padlótól min. 200 cm, falaktól és tárgyaktól, pl. függönytől, dugaszolóaljzattól min. 50 cm legyen.

Telepítés

A készülék telepítésekor tartsa be a minimális távolságot falaktól és tárgyaktól, a "Műszaki adatok" fejezet szerint.

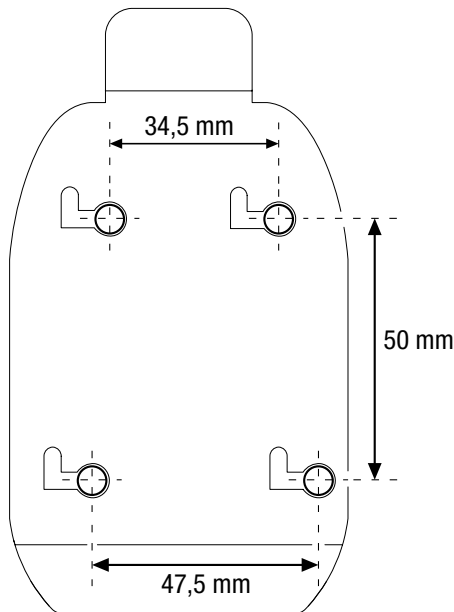
- min. 200 cm távolság a padlótól
- min. 50 cm távolság szomszédos falaktól és tárgyaktól
- Ne telepítse a készüléket mennyezetre vagy közvetlenül ajtó mögé.
- Soha ne telepítse a készüléket úgy, hogy az közvetlenül falakra vagy tárgyakra sugározzon. Vegye figyelembe ehhez a minimális távolságokat falaktól és tárgyaktól a "Műszaki adatok" fejezet szerint.
- Kizárólag horizontális / vízszintes helyzetben telepítse a készüléket.



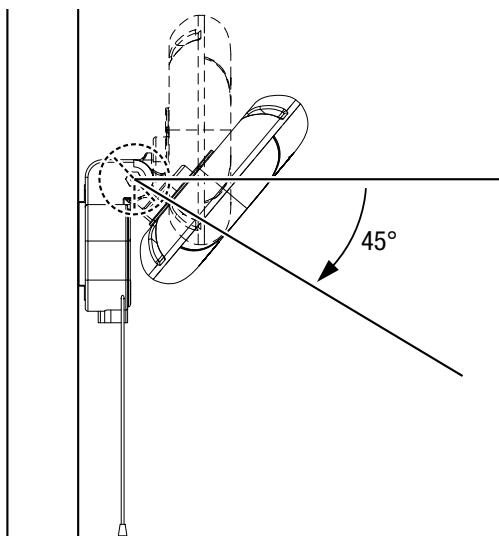
A telepítéshez a következőkre van szüksége:

- ceruzára a fúrólukak bejelöléséhez
- mérőszalagra a távolságok meghatározásához
- megfelelő fúrógépre
- a fal tulajdonságainak megfelelő dübelekre
- csavarhúzóra
- vízmértékre

1. Jelölje be a furatok helyét a következő vázlat szerint a falon:



2. Fúrjon lyukakat a falba a jelölt helyeken.
3. Tegyen megfelelő tipliket a furatokba.
4. Tegye a csavarokat a tiplikbe és húzza meg azokat szorosan.
⇒ A csavaroknak kb. 0,5 cm-re ki kell állniuk a tiplikből.
5. Akassza rá a készüléket.
6. Ellenőrizze, hogy mind a 4 csavar beakadt-e a tartóba.
7. Ellenőrizze a készülék szilárd rögzítését.
8. Forgassa a készüléket a kívánt dőlésszögbe. A készülék 45°-ban lefelé állítható be.



Üzembe helyezés



Infó

Az első üzembe helyezés alkalmával vagy hosszabb használaton kívülség után szagképződés fordulhat elő.

- A készülék újbóli használatba vétele előtt vizsgálja át a hálózati kábel állapotát. Ha kétségei vannak a kábel kifogástalan állapotát illetően, hívja fel a vevőszolgálatot.
- Kerülje a botlásveszélyt a hálózati kábel, ill. további elektromos kábelek fektetésénél, különösen akkor, ha a készülék a helyiség közepén van felállítva. Használjon kábelhidakat.
- Győződjön meg arról, hogy a kábelhosszabbítók teljesen ki-, ill. le vannak tekerve.
- Ügyeljen arra, hogy ne legyenek függönyök és hasonlóak a közvetlen közelben.

A hálózati kábel csatlakoztatása

- Dugja a hálózati csatlakozódugót szabályszerűen biztosított dugaszolóaljzatba.
- Ügyeljen arra, hogy a hálózati kábelt a készülék mentén hátul vezesse el. Soha ne vezesse a hálózati kábelt a készülék előtt el!

Kezelés

A készülék bekapcsolása

Miután a készüléket a "Szerelés és üzembe helyezés" fejezetben leírtak szerint üzemkészzen felállította, bekapcsolhatja a készüléket.

1. Állítsa be a készüléket a dönthető tartóval.
2. Húzza a húzókapcsoló zsinórját (3) addig, míg a fűtési fokozat kijelzése (2) szerint beállította a kívánt fűtési teljesítményt:
 - 0. fokozat = készülék kikapcsolva
 - 1. fokozat = 650 W
 - 2. fokozat = 1300 W
 - 3. fokozat = 2000 W

Üzemen kívül helyezés



Figyelmeztetés villamos feszültségre

Ne érintse meg a hálózati csatlakozódugót nedves vagy vizes kézzel.

- Kapcsolja ki a készüléket úgy, hogy a zsinóros húzókapcsolót (3) a 0 állásba teszi.
- Hagyja a készüléket teljesen lehűlni.
- Úgy húzza ki a hálózati csatlakozókábelt a dugaszolóaljzataból, hogy a csatlakozódugónál fogja meg.
- Tisztítsa meg a készüléket a "Karbantartás" fejezet szerint.
- Tárolja a készüléket a „Szállítás és tárolás” fejezet szerint.

Hibák és zavarok



Figyelmeztetés villamos feszültségre

Csak meghatalmazott szaküzemek vagy a Trotec végezhetnek el olyan tevékenységet, amelyhez a készülék felnyitása szükséges.

A készülék kifogástalan működését a gyártás alatt többször ellenőriztük. Ha ennek ellenére működési zavarok lépnének fel, vizsgálja át a készüléket a következő felsorolás szerint.

A készülék nem indul el:

- Ellenőrizze a hálózati csatlakozást.
- Ellenőrizze, hogy sérült-e a hálózati kábel és a csatlakozódugó.
- Ellenőrizze a helyi hálózati biztosítékot.
- Várjon 10 percet, mielőtt újra indítja a készüléket. Ha nem indul el a készülék, végeztesse el az elektromos átvizsgálást egy szaküzemmel, vagy a Trotec-kel.

A készülék nem ad le hőt:

- A fűtőspirál esetleg meghibásodott. Cseréltesse ki a meghibásodott fűtőspirált elektromos szaküzemmel.
- Ellenőrizze a fűtési fokozat kijelzőjét (2). Ha a kijelző 0-n áll, akkor a készülék ki van kapcsolva.

Kapcsolja be a készüléket úgy, hogy egy másik fűtési fokozatot választ 1 és 3 között.

FI vagy más biztosíték kiold:

- Vizsgálja meg a biztosítékot. Kapcsoljon ki esetleg más fogyasztókat, hogy csökkentse a vezeték terhelését.
- Vegye fel a kapcsolatot egy elektromos szaküzemmel.

Bekapcsoláskor a készülék enyhén vibrál, majd abbahagyja:

- Enyhe vibrálás a bekapcsoláskor normális jelenség. Intézkedés nem szükséges.

Utalás

Várjon legalább 10 percet minden karbantartási és javítási munka után. Csak utána kapcsolja be újra a készüléket.

A készülék nem működik az ellenőrzések után kifogástalanul?

Lépjön kapcsolatba az ügyfélszolgálattal. Adott esetben vigye a készüléket javításra egy meghatalmazott elektromos szaküzembe vagy a Trotec-hez.

Karbantartás

Karbantartást megelőző tevékenységek



Figyelmeztetés villamos feszültségre

Ne érintse meg a hálózati csatlakozódugót nedves vagy vizes kézzel.

- Kapcsolja ki a készüléket.
- Úgy húzza ki a hálózati csatlakozókábelt a dugaszolóaljzatból, hogy a csatlakozódugónál fogja meg.
- Hagyja a készüléket teljesen lehűlni.



Figyelmeztetés villamos feszültségre

Csak meghatalmazott szaküzemek vagy a Trotec végezhetnek el olyan tevékenységet, amelyhez a készülék felnyitása szükséges.

Készülék tisztítása



Figyelmeztetés villamos feszültségre

Soha ne merítse a készüléket víz alá!



Figyelmeztetés forró felületre

Ne érintse meg pusztá kézzel a reflektort és a fűtőrudakat.

Tisztítsa meg a készüléket egy megnedvesített, puha, nem száraz kendővel. Ügyeljen arra, hogy ne hatoljon be nedvesség a készülékházba. Ügyeljen arra, hogy villamos alkatrészeket ne érhesse nedvesség. A kendő nedvesítéséhez ne használjon agresszív tisztítószeret, például tisztítósprayket, oldószeret, alkoholtartalmú tisztítószeret vagy súrolószereket.

A tisztítás után törölje szárazra a készülékházat.

Szennyeződést a fűtőrudakról puha szőrű, hosszú ecsettel kell eltávolítani

Műszaki függelék

Műszaki adatok

Paraméter	Érték
Modell	IR 2000 S
Fűtőtéljesítmény	650 / 1300 / 2000 W
Hálózati csatlakozás	1/N/PE ~ 220 – 240 V / 50–60 Hz
Csatlakozódugó-fajta	CEE 7/7
Érintésvédelmi osztály	IP34
Méreték (mélység x szélesség x magasság)	160 x 500 x 370 mm
Minimális távolság falaktól és tárgyaktól:	fent: 50 cm lent: 200 cm oldalt: 50 cm elől: 50 cm
Súly	1,5 kg

Ártalmatlanítás



Egy használt elektromos vagy elektronikus készüléken látható áthúzott szemetes szimbólum azt jelzi, hogy használati idejének végén nem szabad háztartási hulladékba dobni. Az Ön közelében gyűjtőhelyek állnak rendelkezésre használt elektromos és elektronikus készülékek ingyenes leadásához. A címeket a városi, ill. helyi önkormányzattól tudhatja meg. Sok EU-országra vonatkozóan a <https://hub.trotec.com/?id=45090> weboldalon is tájékozódhat további leadási lehetőségekről. Egyébként szíveskedjen az országában berendezések hulladékainak hasznosítására hivatalosan engedélyezett helyhez fordulni.

Elektromos és elektronikus készülék-hulladékok szelektív gyűjtésének az a célja, hogy lehetővé tegye a készülék-hulladékok anyagainak, ill. a hulladékok más formában történő hasznosítását, továbbá elkerüljük a környezetre és az emberi egészségre ható negatív következményeket az esetleg a készülékekben lévő veszélyes anyagok ártalmatlanítása során.

Trotec GmbH

Grebbener Str. 7
D-52525 Heinsberg

☎ +49 2452 962-400

☎ +49 2452 962-200

✉ info@trotec.com

www.trotec.com